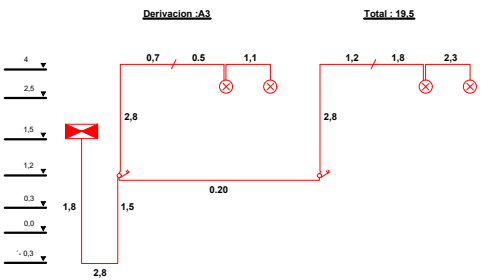
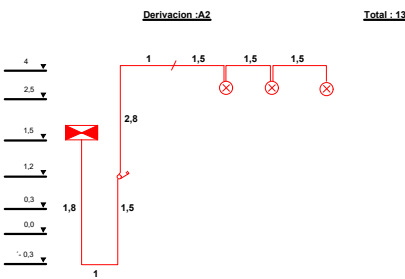
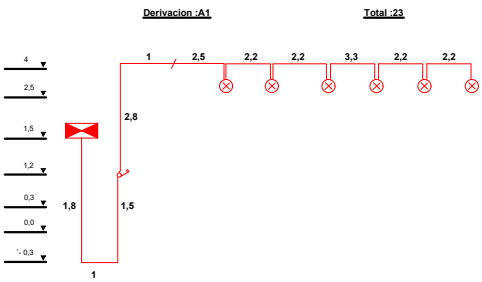


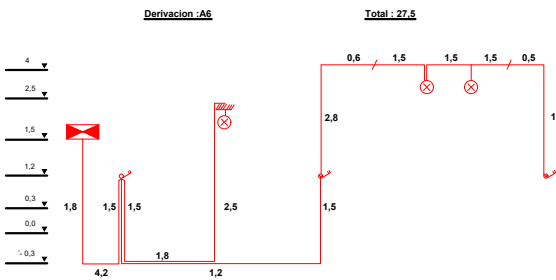
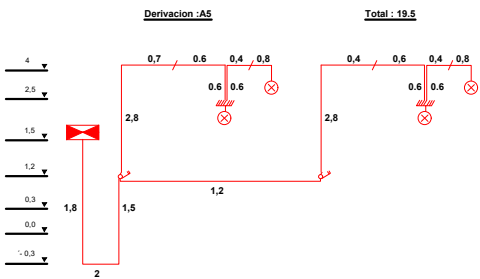
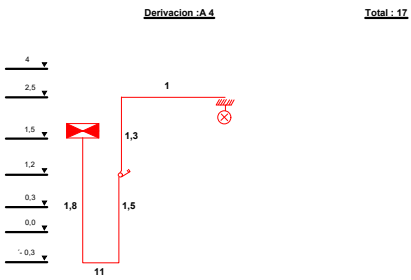
Esquema de Alturas (A)

No esta a escala.  
Las Medidas son en Metros



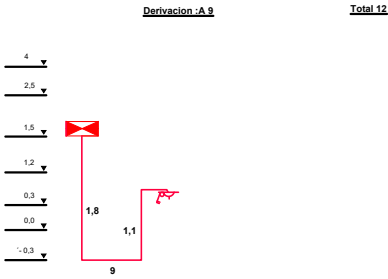
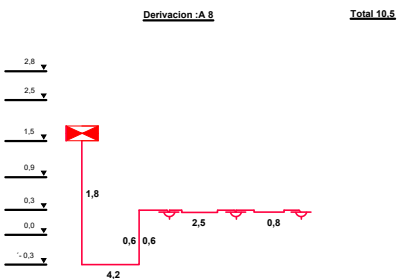
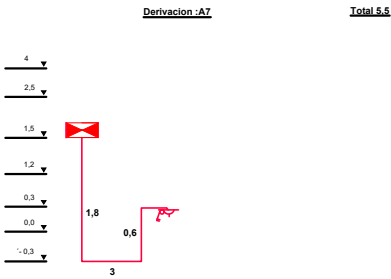
Esquema de Alturas (B)

No esta a escala.  
Las Medidas son en Metros



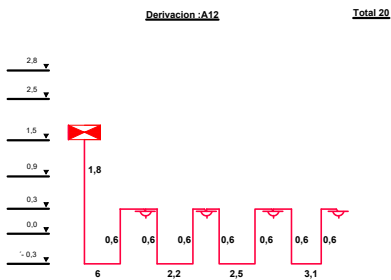
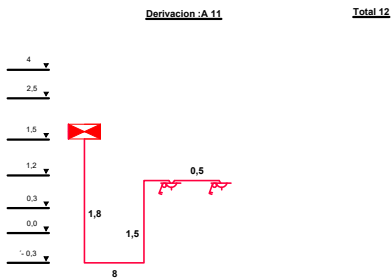
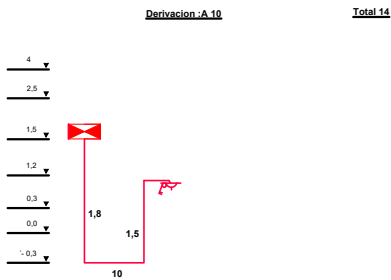
Esquema de Alturas (C)

No esta a escala.  
Las Medidas son en Metros



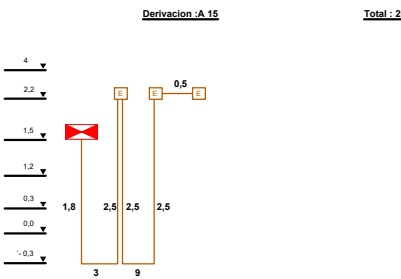
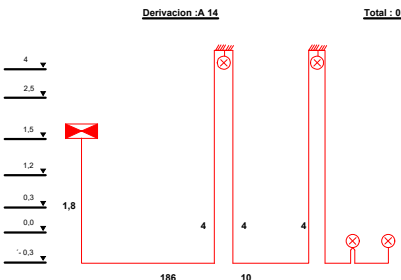
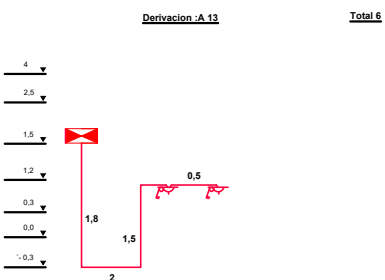
Esquema de Alturas (D)

No esta a escala.  
Las Medidas son en Metros



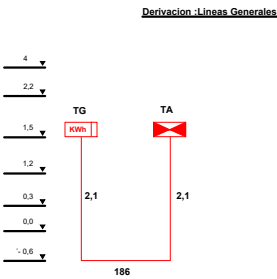
Esquema de Alturas (E)

No esta a escala.  
Las Medidas son en Metros



Esquema de Alturas (F)

No esta a escala.  
Las Medidas son en Metros



CENTRO HÍPICO BATLLE

PLANO ELÉCTRICA / SALÓN MULTIUSO

ARQUITECTO.

Arq. Leticia Giorrello

FIRMA



CONTIENE  
ESQUEMAS DE ALTURAS

UBICACIÓN  
BATLLE

FECHA:  
ENERO 2024

ESCALAS:

PLANO N°  
**13**  
ELECTRICA